



UNIVERSITÀ
CATTOLICA
del Sacro Cuore

Neet e Politica: dove sono, cosa pensano, cosa fanno

Andrea Bonanomi

Dipartimento di Scienze Statistiche, Università Cattolica del Sacro Cuore
andrea.bonanomi@unicatt.it



INTRODUZIONE e OBIETTIVI

E' in atto da tempo un progressivo allontanamento dei giovani sia dalla vita politica attiva partecipativa che dalla vita politica più passiva intesa come interesse, coinvolgimento e conoscenza. L'assenza dei giovani provoca una sorta di corto-circuito democratico [Lomazzi, 2017]: i leader politici possono ritenere di non dover rispondere al bisogno di queste categorie, utilizzando i giovani esclusivamente per slogan elettorali. Allo stesso tempo la politica perde riconoscimento della propria legittimità, non rappresentando più fasce della popolazione che saranno il futuro del Paese. I NEET, già a forte rischio marginalizzazione e esclusione sociale, tendono infatti a mostrare un attivismo e un interesse politico ancor minore. Questo studio indaga il pensiero politico dei NEET, la loro intenzione di voto e la loro partecipazione, la fiducia nelle istituzioni, ma anche una serie di tratti valoriali e morali che guidano tipicamente la scelta politica di un individuo.

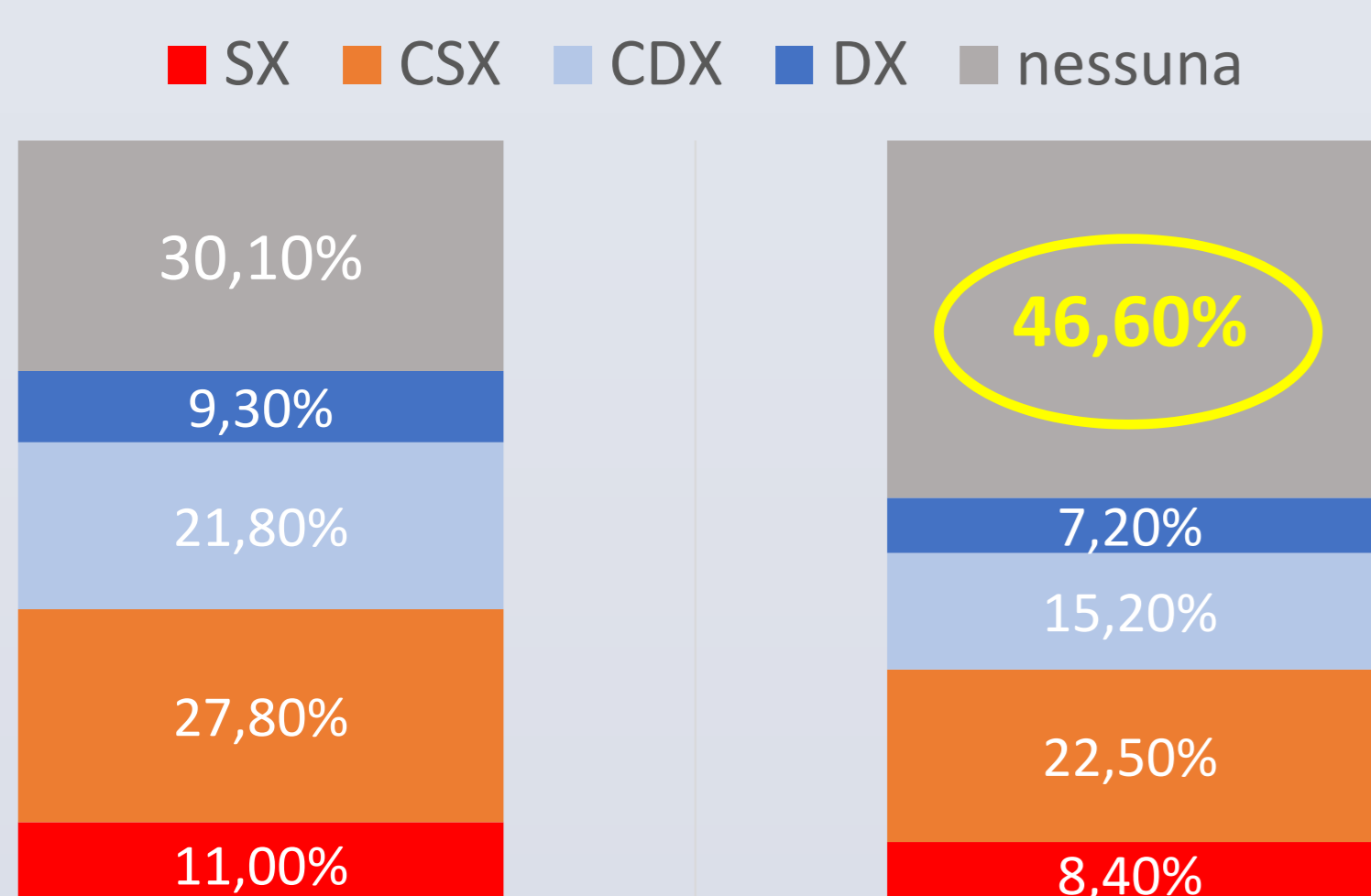
MATERIALI e METODI

Campione: 3034 giovani rappresentativi della popolazione giovanile italiana (Indagine Rapporto Giovani 2017), con età media 27.8 ± 4.7 , 49.7% di femmine, 29.1% studenti, 44.6% lavoratori, **26.3% NEET** (validi 2945 soggetti – esclusi 89 giovani che hanno dato risposte fortemente contraddittorie alle domande inerenti il possibile voto politico). Sono state utilizzate domande dirette costruite ad hoc sull'intenzione di voto, sulla collocazione politica, sulla partecipazione e sulla fiducia e 31 item della scala di Schwartz (1992) sui «Core Political Values».

NEET e POLITICA: cosa votano? Ma soprattutto, votano?

E' stato chiesto ai giovani di collocarsi politicamente, su una scala continua a 11 passi (punteggio da 1 – estrema sinistra, a 10 – estrema destra, 11 = non mi colloco da nessuna parte), ricodificando le risposte in 5 categorie (SX, CSX, CDX, DX e nessuna collocazione).

COLLOCAZIONE POLITICA AUTODICHIARATA

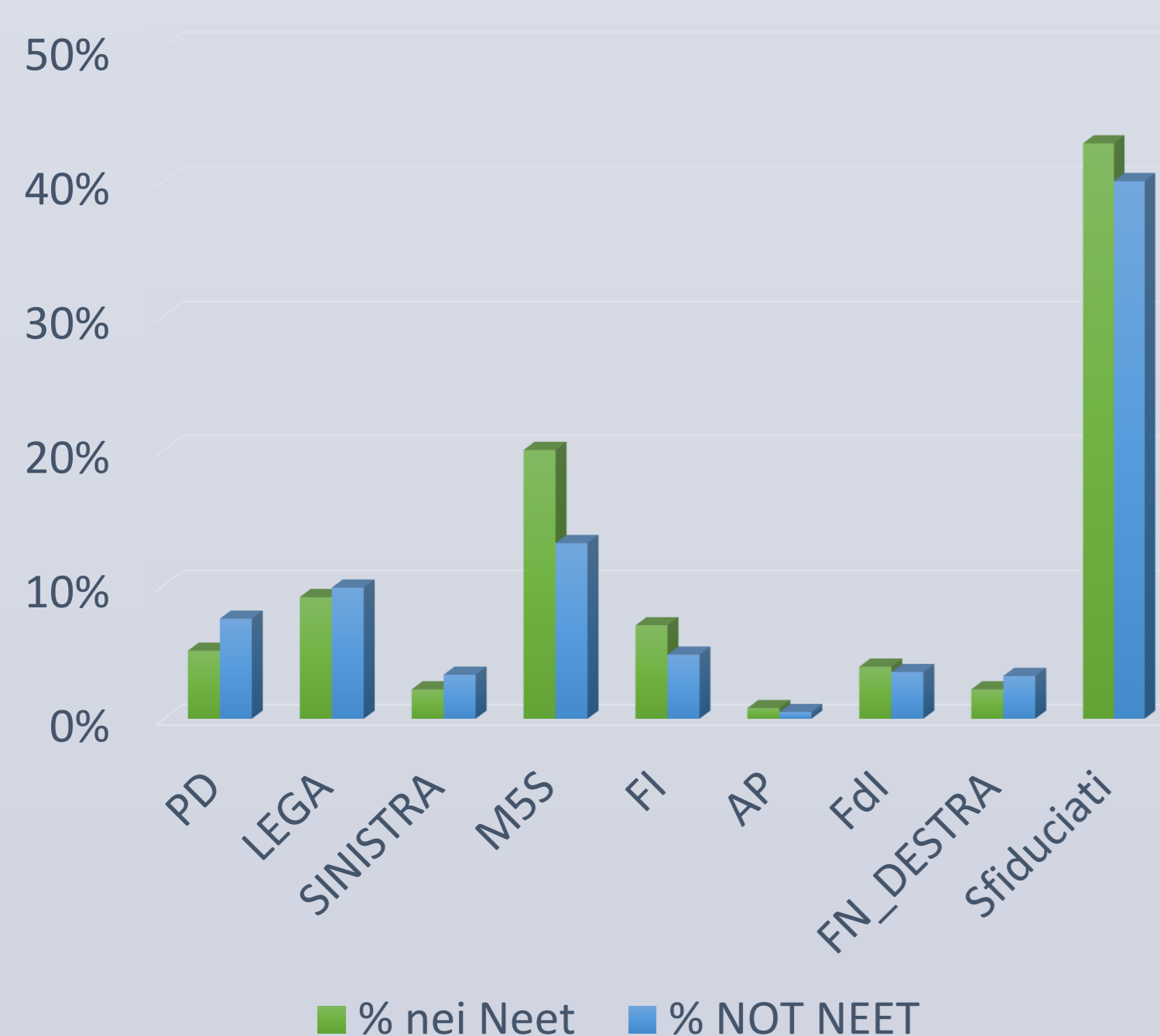


Il 46,6% NEET non trova collocazione politica, e non sente di appartenere alle tradizionali aree politiche di riferimento. La mancanza di senso di appartenenza si riflette nelle intenzioni di voto, sia alte che potenziali. Tra i NEET emerge forte il sentimento di sfiducia, e al momento molti di loro non assegnano la sufficienza a nessun partito.

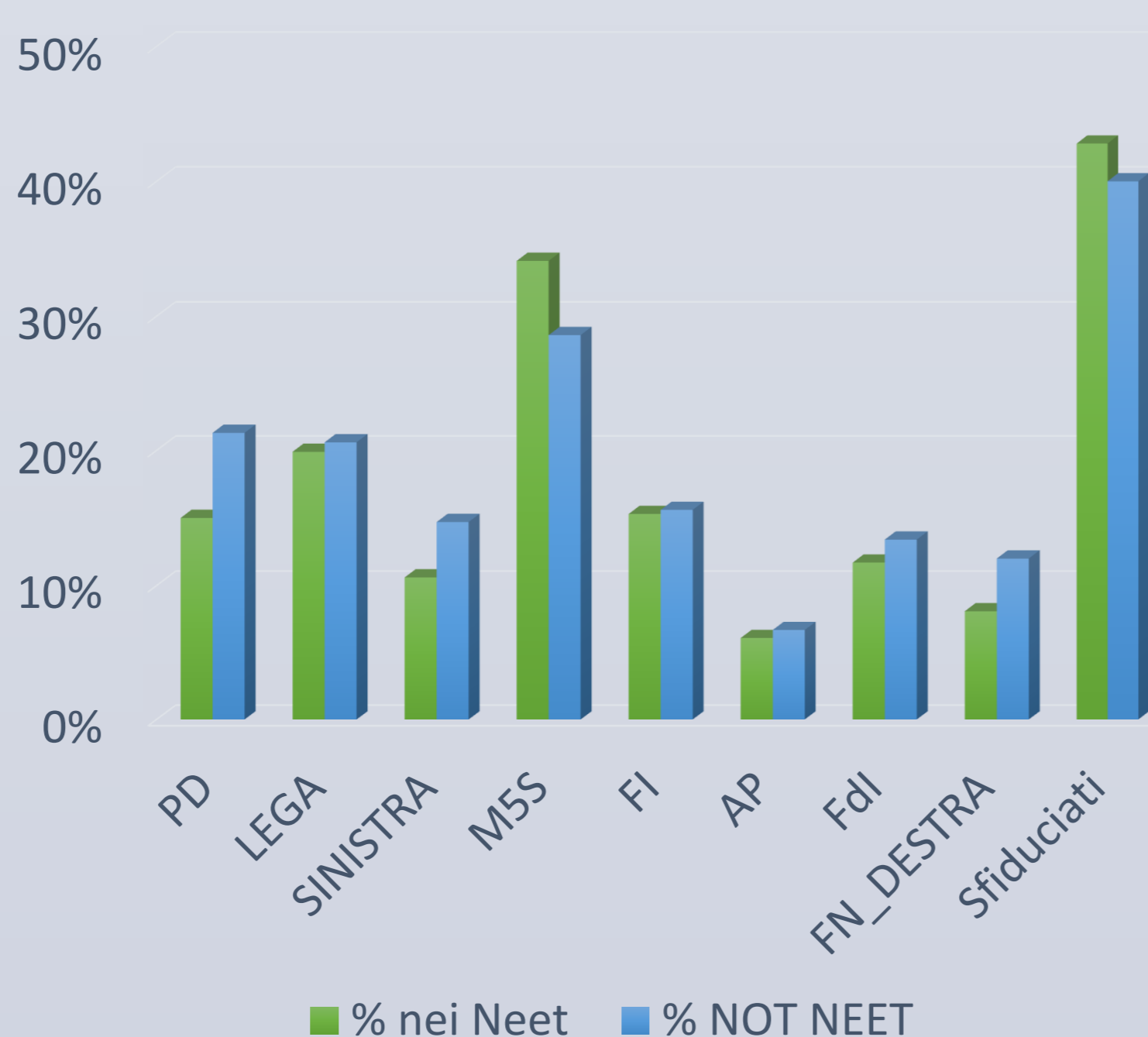
NOT NEET

NEET

Intenzione di voto alta



Bacino potenziale

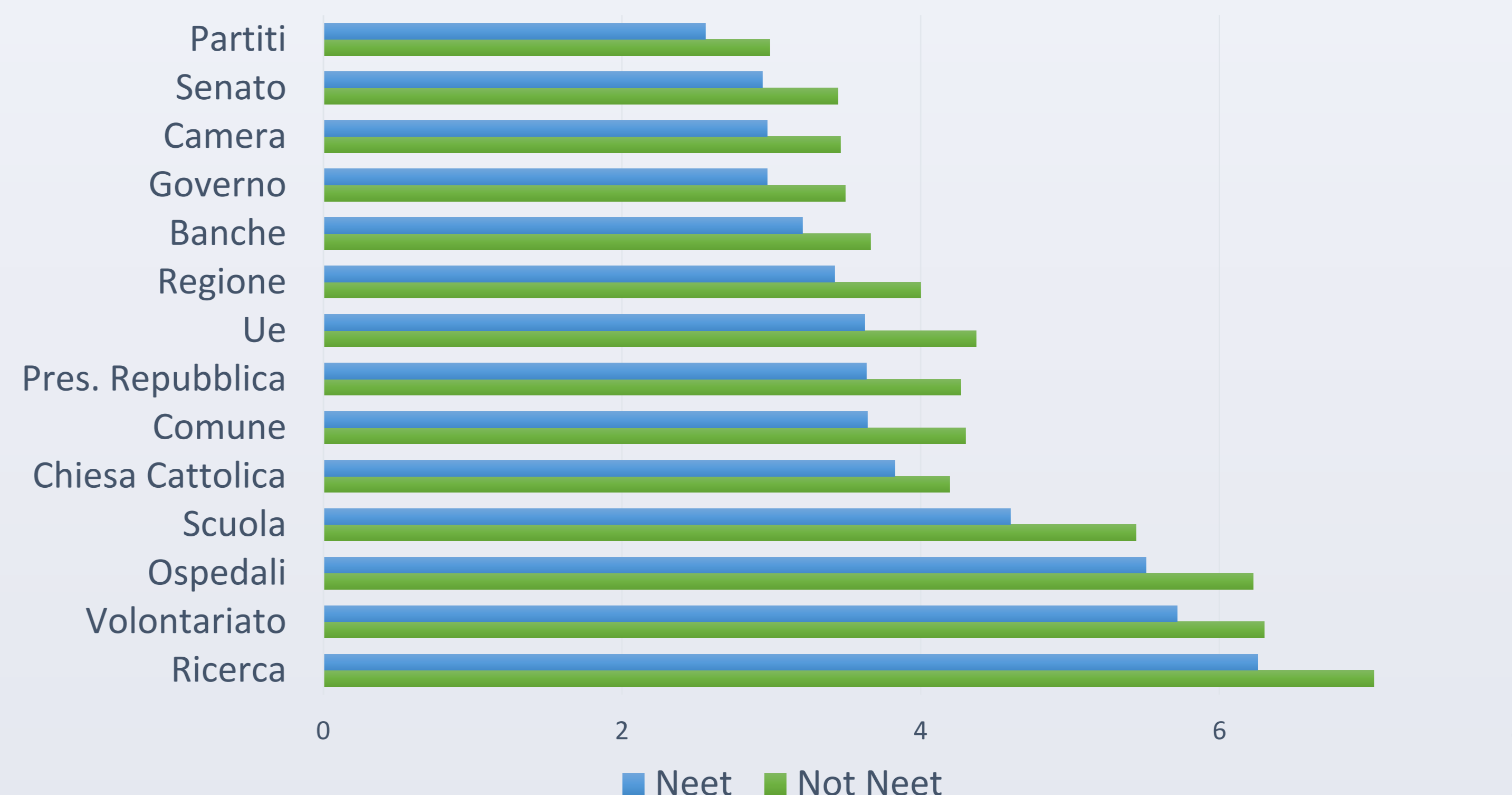


Sia tra i NOT NEET che soprattutto tra i NEET, il «partito degli sfiduciati» ha nettamente la maggioranza in ipotetiche elezioni

NEET e ISTITUZIONI

La sfiducia è trasversale a tutti i partiti tradizionali, che in minima parte è catturata dai movimenti di protesta (Movimento 5 stelle), in larga parte sfocia nel disinteresse e nell'allontanamento dalla vita politica e dal dibattito stesso. Il sentimento di sfiducia si estende dai partiti e dalla politica a tutte le forme partecipative e alle istituzioni nella loro complessità.

Fiducia nelle Istituzioni



La sfiducia è sistematicamente più bassa tra i NEET, segno di uno scoraggiamento complessivo, che coinvolge non solo la sfera più prettamente politica (Partiti, Senato, Camera, Governo), ma anche le istituzioni della società civile, come Scuola, Ospedali, Associazioni. La conseguenza è una partecipazione alla vita attiva e sociale sensibilmente più bassa, ad una chiusura mentale e a una diffidenza generalizzata.

Hai fatto o stai facendo esperienze di volontariato?

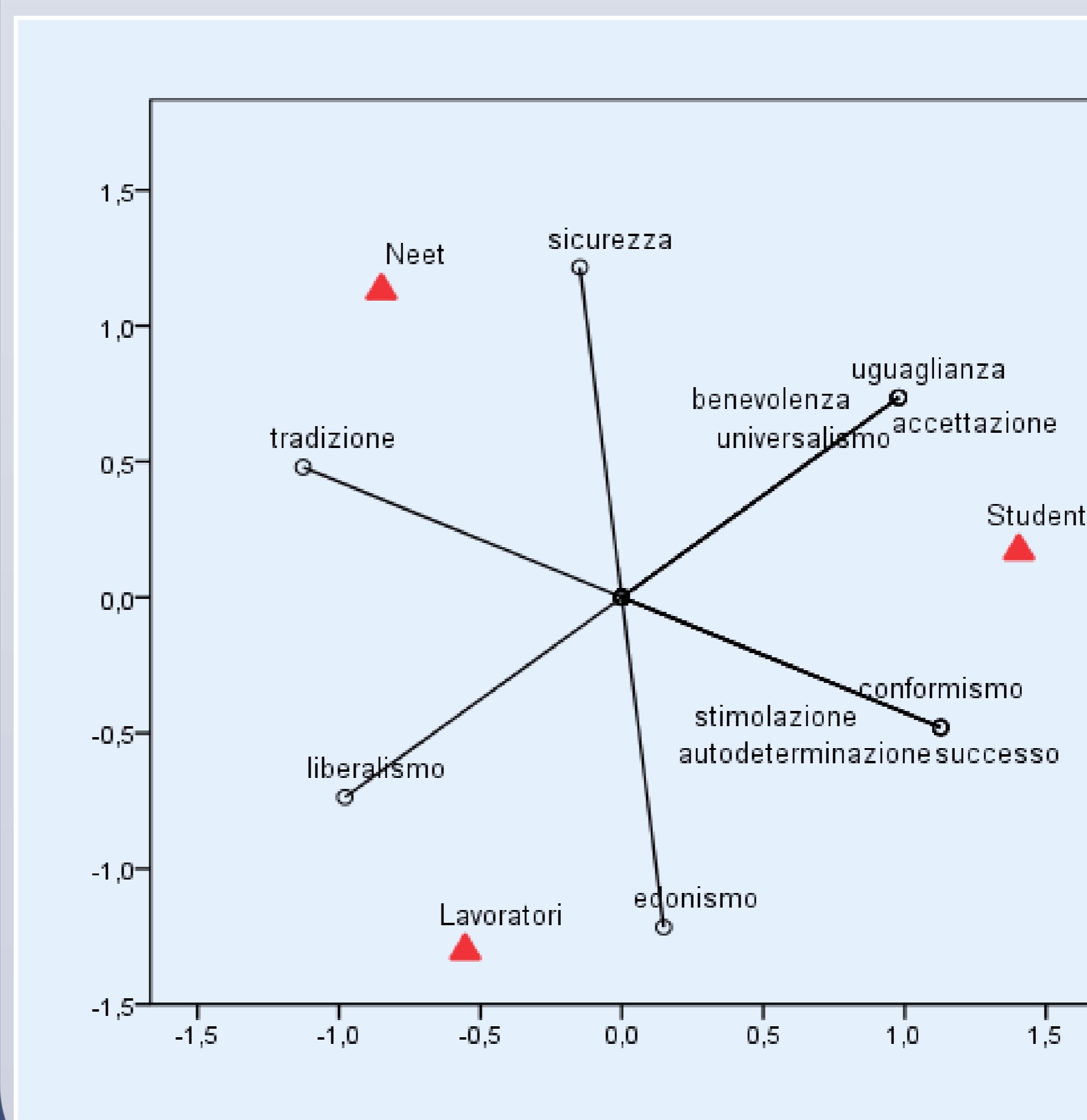
	Neet	Not Neet
No, mai	77,6%	83,3%
Si, oggi o in passato	22,4%	16,7%
TOTALE	100%	100%

Hai fatto o stai facendo parte di partiti, gruppi o movimenti politici di qualche tipo?

	Neet	Not Neet
No, mai	91,4%	89,2%
Si, oggi o in passato	8,6%	10,8%
TOTALE	100%	100%

NEET e CORE POLITICAL VALUES

Sono stati analizzati i «core political values» dei rispondenti divisi per occupazione per individuare i tratti valoriali politici che muovono i NEET nella scelta politica.



I tratti valoriali caratterizzanti i NEET sono la tradizione/moralità, il senso di sicurezza, mentre quelli diametralmente opposti sono la stimolazione, l'autodeterminazione e il successo. I tratti valoriali più caratterizzanti i lavoratori sono il liberalismo e l'edonismo, mentre per gli studenti sono l'uguaglianza, l'universalismo e l'accettazione.

Anche tra i valori politici, emerge nei NEET un forte senso di paura, insicurezza, ricerca di protezione, e una bassa motivazione all'affermazione personale nella società.